

SUN PRINCESS / SEA PRINCESS DECK PLANS サン・プリンセス / シー・プリンセス

表示のデッキプランはサン・プリンセスです。シー・プリンセスのデッキプランは若干異なります。
※また、客室カテゴリーは各客船ごとに異なる場合があります。詳細は、www.princesscruises.jpにてご確認ください。


■乗客定員:2,000人
■船籍:バミューダ

■就航:1995年(サン・プリンセス)
1998年(シー・プリンセス)

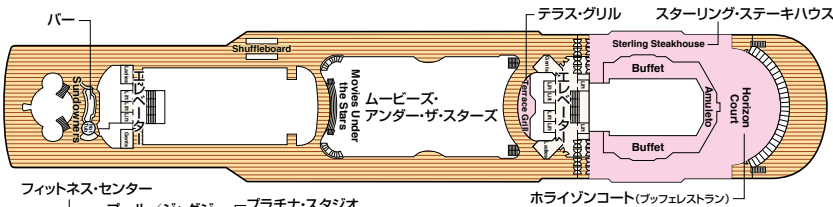
■総トン数:77,441トン(サン・プリンセス)
77,499トン(シー・プリンセス)

■全長:261m
■全幅:32m
■航海速度:21ノット(39km/h)

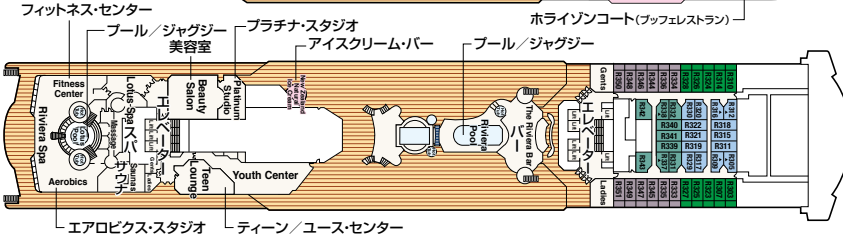
Sun
サン・デッキ15



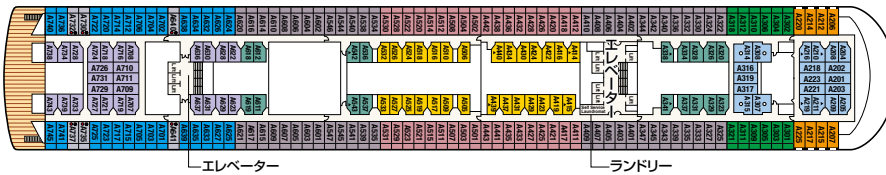
Lido
リド・デッキ14



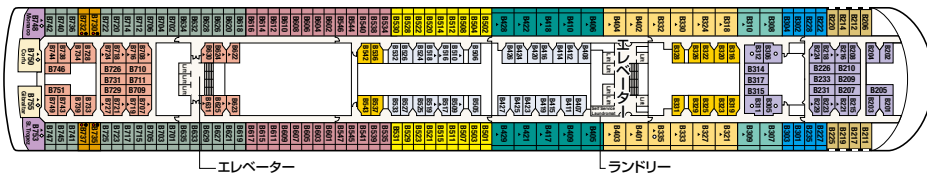
Riviera
リビエラ・デッキ12



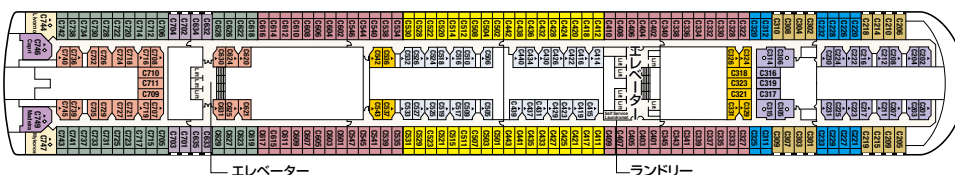
Aloha
アロハ・デッキ11



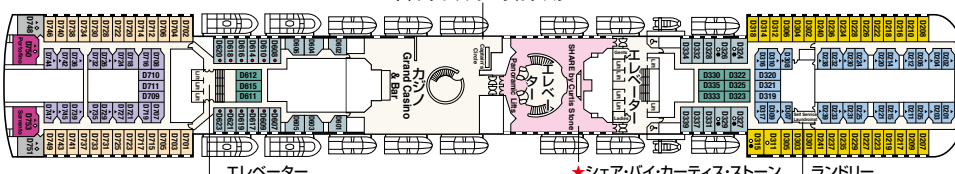
Baja
バハ・デッキ10



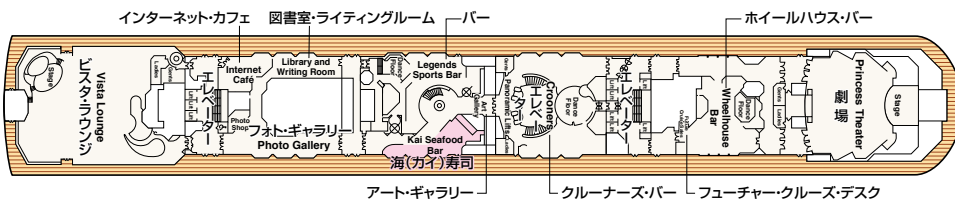
Caribe
カリブ・デッキ9



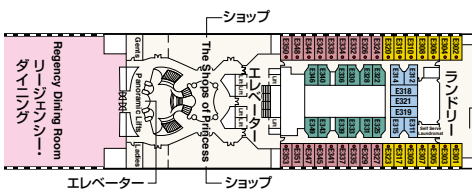
Dolphin
ドルフィン・デッキ8



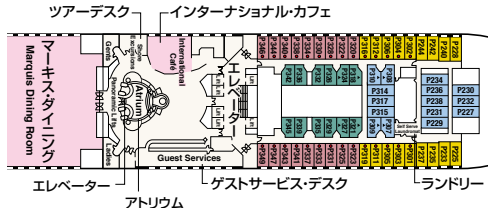
Promenade
プロムナード・デッキ7



Emerald エメラルド・デッキ6



Plaza プラザ・デッキ5



スイート

- オーナーズ・スイート
- S2 バハ、カリブ
- ベントハウス・スイート
- S3 ドルフィン
- プレミアム・スイート
- S4 バハ、カリブ

クラブ・クラス・ジュニア・スイート

- プレミアム・ジュニア・スイート
- M1 バハ
- M4 ドルフィン

ジュニア・スイート

- ジュニア・スイート
- MB バハ
- ME バハ

海側バルコニー

- BA バハ、カリブ
- BB アロハ、バハ、カリブ
- BC リビエラ、アロハ
- BD バハ、カリブ
- BE アロハ、バハ、カリブ
- BF リビエラ、アロハ
- BX バハ
- BY アロハ

海側

プレミアム海側

- O4 カリブ
- O5 バハ、カリブ
- O6 アロハ

海側

- OC エメラルド、プラザ
- OE ドルフィン
- OF ドルフィン、エメラルド、プラザ

海側(視界が遮られます)

- OW ドルフィン

内側

- IA バハ、カリブ
- IB アロハ、バハ、カリブ
- IC リビエラ、アロハ、ドルフィン、エメラルド、プラザ
- ID バハ、カリブ
- IE アロハ、バハ、カリブ、ドルフィン
- IF リビエラ、アロハ、ドルフィン、エメラルド、プラザ

※○印:車いす対応客室(シャワーのみ)となります。
 ※●印:3人4人使用可能な客室です。
 ※▲印:3人使用可能な客室です。
 ※*印:ツインベッドをダブルベッドに変更できません。またシャワーのみとなります。
 ※◇印:ダブルベッドをツインベッドに変更できません。
 ※デッキプランは変更される場合があります。最新のデッキプランおよび詳細はwww.princesscruises.jpにてご確認ください。

★シー・プリンセスは「シア・バイカーティス・ストーン」が「カフェ・コネクション」です。